



SuperKátepal ROCKY tvorí vďaka nepravidelnosti tvaru atraktívny vzhľad strechy (pravidelne pálený, čierny základ posypaný farebnou drvinou).

SKALNÁ ČERVENÁ
(BEDROCK RED)



HNEDÁ KÔRA STROMOV
(BARKWOOD BROWN)



GRAFITOVÁ ŠEDÁ
(GRAPHITE GREY)



MEDENÁ HNEDÁ
(COPPER BROWN)



UHOVÁ ČIERNA
(CARBON BLACK)



NÁMORNÍCKA MODRÁ*
(HARBOUR BLUE)



PŮŠTNÁ HNEDÁ*
(DESERT BROWN)



* - táto atypická farba sa dodáva len na jednotlivé zákazky a termín dodania zo skladu výrobcu je cca 10 - 14 dní na miesto určenia v SR.



SuperKatepál KATRILLI je vďaka miliónom inštalovaných metrov štvorcových preslávenou krásnou strechou (pravidelne pálený, čierny základ posypaný farebnou drvinou).


JESENNÁ ČERVENÁ
(AUTUMN RED)



KÔRA STROMOV
(BARK)



MACH
(MOSS)






Classic KL

SuperKatepál KL je tradičný jednofarebný šindel
(bez pálenia, posypaný jednofarebnou drvinou).

ČERVENÁ
(RED)



HNEDÁ
(BROWN)



ZELENÁ
(GREEN)



ČIERNÁ
(BLACK)



ŠEDÁ
(GREY)




Plechová krytina

BONA PLUS

Charakterystyka techniczna

Szerokość całkowita:	1180 mm
Szerokość krycia:	~ 1100 mm
Długość modułu:	
- 350 mm standard	
- 400 mm	
Długość arkuszy:	
- moduł 350 mm:	470-6070 mm
- moduł 400 mm:	520-6120 mm
Grubość materiału wsadowego:	stal 0,45 - 0,50 mm aluminium 0,60 mm
Wysokość przetłoczenia:	18 mm
Zakładka po długości:	120 mm
Waga:	ok. 5 kg/m ²



ilość modułów	BONA	BONA
	350	400
1	470	520
2	820	920
3	1170	1320
4	1520	1720
5	1870	2120
6	2220	2520
7	2570	2920
8	2920	3320
9	3270	3720
10	3620	4120
11	3970	4520
12	4320	4920
13	4670	5320
14	5020	5720
15	5370	6120
16	5720	
17	6070	


BLACHY DACHÓWKOWE

PERŁA PLUS

długości modułowe w mm


ilość modułów	PERŁA PLUS 350	PERŁA PLUS 400
1	380	430
2	730**	830
3	1080	1230
4	1430	1630
5	1780	2030
6	2130	2430
7	2480	2830
8	2830	3230
9	3180	3630
10	3530	4030
11	3880	4430
12	4230	4830
13	4580	5230
14	4930	5630
15	5280	6030
16	5630	
17	5980	

** dwumodułówka



Charakterystyka techniczna


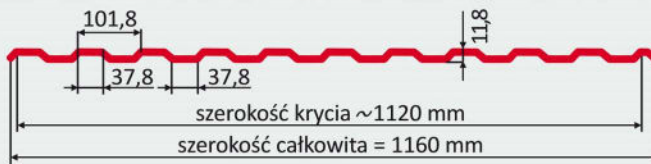


Szerokość całkowita:	1150 mm
Szerokość krycia:	~ 1060 mm
Długość modułu:	
- 350 mm standard	
- 400 mm	
Długość arkuszy:	
- moduł 350 mm:	380-5980 mm
- moduł 400 mm:	430-6030 mm
Grubość materiału wsadowego:	stal 0,45 - 0,50 mm
	aluminium 0,60 mm
Wysokość przetłoczenia:	20 mm
Zakładka po długości:	30 mm
Waga:	ok. 5 kg/m ²



T-8

T-14

T-18



Grubość materiału wsadowego: Stal 0,45 - 0,60 mm
 Aluminium 0,60 mm

Firma Blachdom Plus zaleca maksymalną długość arkuszy dla trapezu T-8 do 5 mb, dla trapezu T-14 do 7,5 mb, a w przypadku pozostałych trapezów do 8,5 mb.

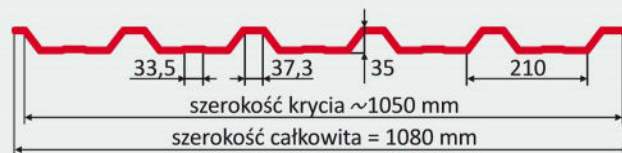

T-35

T-55




DR!PSTOP

DR!PSTOP jest ekonomicznym rozwiązaniem problemów kondensacji pary wewnątrz budynków z niezisolowanym dachem. Jest to samoprzylepna membrana przyklejona do spodniej strony blachy trapezowej. DR!PSTOP może być stosowany w praktycznie jakimkolwiek środowisku (struktura), w którym skraplanie jest problemem. Panel dachu z DR!PSTOP jest sposobem na zatrzymanie wilgoci w specjalnie zaprojektowanych kieszeniach utworzonych w membranie. DR!PSTOP utrzymuje wilgoć do czasu, gdy wilgotność będzie ponownie pod punktem rosy i uwalnia wilgoć do powietrza w postaci normalnej pary wodnej. Ważne jest zastosowanie w budynkach z DR!PSTOP prawidłowej wentylacji. Na łączeniach arkuszy, przy kalenicy i przy okapie należy usunąć DR!PSTOP przez wycięcie, aby woda i wilgoć z zewnątrz nie była wchłaniana do warstwy DR!PSTOP.*



Grubość materiału wsadowego: Stal 0,45 - 0,70 mm
 Aluminium 0,60 mm



Grubość materiału wsadowego: Stal 0,50 - 0,70 mm
 Aluminium 0,60 mm

Znajdź nas na 

www.facebook.com/blachdomplus

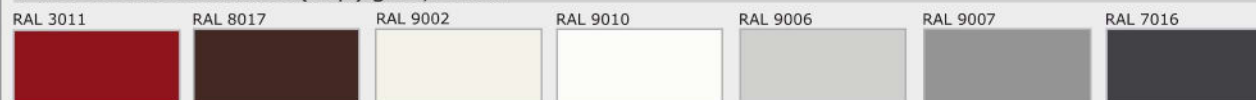
 **LinkedIn**

www.linkedin.com/company/blachdom-plus-gtuc-s-k-a/

POLIELSTER STANDARD (25μ) gr. 0,50 mm



POLIELSTER STANDARD (25μ) gr. 0,70 mm



Granite® Ultramat (35 μ) gr. 0,50 mm



Granite® HDX (55 μ) gr. 0,50 mm



Granite® Storm (50 μ) gr. 0,50 mm



ALUCYNK AZ 185 + SPT

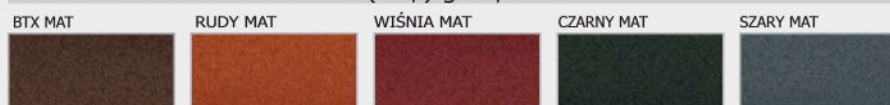
grubość: 0,50 mm/0,70 mm



Granite® Quartz (45 μ) gr. 0,50 mm



ALUMINIUM POLIELSTER MAT (25 μ) gr. 0,60 mm



SSAB POLIELSTER MAT (30 μ) gr. 0,50 mm



GreenCoat CROWN BT (26 μ) gr. 0,50 mm



BLACHDOM PLUS GŁUC
SPÓŁKA KOMANDYTOWO – AKCYJNA

📍 ul. Żywiecka 873
43-378 Rybarzowice
woj. śląskie
NIP: PL9372742613

☎ +48 33 817 67 17

✉ biuro@blachdomplus.pl



Powyższa tabela przedstawia kolory w sposób przybliżony. Dokładne odwzorowanie kolorów jest możliwe jedynie przy zastosowaniu oryginalnych próbników kolorów dostarczonych przez firmę Blachdom Plus.

Niniejsza ulotka jest jedynie informacją handlową w rozumieniu art. 71 kodeksu cywilnego i nie może być traktowana jako oferta handlowa w myśl art. 66 ust.1 kodeksu cywilnego.